











入荷予定種苗リスト 2012春夏 【ビギナーズ】初心者おすすめ、あまりお手入れに来られない方向け

1 つるなしインゲン(恋みどり) 【種】	 <p>【科名】 マメ科 【植付時期】 5月上旬～8月上旬 【収穫時期】 6月中旬～10月上旬 【株間】 30cm 【プチ情報】 つるありに比べて栽培期間が短いので、初心者には栽培しやすい。</p>	2 コマツナ(菜々瀬) 【種】	 <p>【科名】 アブラナ科 【植付時期】 2月下旬～10月下旬 【収穫時期】 4月上旬～12月下旬 【株間】 3cm～7cm 【プチ情報】 定番人気！作りやすく、品質の良い中生種。</p>
3 エンサイ(空心菜) 【種】	 <p>【科名】 ヒルガオ科 【植付時期】 5月上旬～8月上旬 【収穫時期】 6月下旬～11月中旬 【株間】 20cm～30cm 【プチ情報】 ビタミン、ミネラルがいっぱい！暑さに極めて強い。</p>	4 シソ(青じそ) 【種】	 <p>【科名】 シソ科 【植付時期】 3月下旬～5月上旬 【収穫時期】 6月上旬～10月下旬 【株間】 30cm 【プチ情報】 定番人気！ビタミン、ミネラルがいっぱいの大葉。</p>
5 ラディッシュ(コメット) 【種】	 <p>【科名】 アブラナ科 【植付時期】 3月中旬～11月上旬 【収穫時期】 5月中旬～11月上旬 【株間】 3cm～7cm 【プチ情報】 育てやすさNo.1！サラダ、酢漬によい。</p>	6 カブ(耐病ひかり) 【種】	 <p>【科名】 アブラナ科 【植付時期】 3月中旬～10月上旬 【収穫時期】 5月上旬～2月下旬 【株間】 20cm～25cm 【プチ情報】 耐病性にすぐれ、ウイルス病に強い。</p>
7 ベビーリーフ(ガーデンベビー) 【種】	 <p>【科名】 キク科 【植付時期】 3月下旬～10月中旬 【収穫時期】 4月下旬～11月下旬 【株間】 3～7cm 【プチ情報】 彩り鮮やかなベビーリーフミックス！</p>	8 落花生 【種】	 <p>【科名】 マメ科 【植付時期】 5月中旬 【収穫時期】 10月中旬～11月上旬 【株間】 45cm 【プチ情報】 成長旺盛で分枝が良くてたくさんとれる。</p>
<div style="border: 2px solid red; padding: 10px; width: fit-content; margin: 0 auto;"> <p>ご提供時期 【種】 2012年3月16日(金)～4月1日(日) 【種いも】 2012年3月16日(金)～4月1日(日) 【苗】 2012年4月予定 【さつまいも】 2012年5月予定</p> </div>			





入荷予定種苗リスト 2012春夏 【スタンダード】週1来園できる週末ファーマー向け

<p>9 つるありインゲン (モロッコ) 【種】</p>  <p>【科名】 マメ科 【植付時期】 5月上旬～8月上旬 【収穫時期】 7月上旬～10月下旬 【株間】 30cm 【プチ情報】 長く収穫できる！ とり遅れた大莢でも やわらかい。</p>	<p>10 枝豆(早生・ピアフレンド) 【種】</p>  <p>【科名】 マメ科 【植付時期】 5月上旬～6月中旬 【収穫時期】 7月中旬～9月中旬 【株間】 20cm 【プチ情報】 収穫の多い早生種！ 草丈低く、茎が太いので 作りやすい。</p>
<p>11 枝豆 (中早生・福成) 【種】</p>  <p>【科名】 マメ科 【植付時期】 5月上旬～6月中旬 【収穫時期】 7月中旬～9月中旬 【株間】 20cm 【プチ情報】 一度食べたらクセにな る！ おいしい茶エダマメ。</p>	<p>12 シソ (赤ちりめんしそ) 【種】</p>  <p>【科名】 シソ科 【植付時期】 3月下旬～4月下旬 【収穫時期】 6月中旬～8月下旬 【株間】 30cm 【プチ情報】 耐暑性が強く、土質を 選ばず生育旺盛！ カロチンを多く含む。</p>
<p>13 ミニンジン (ピッコロ) 【種】</p>  <p>【科名】 セリ科 【植付時期】 3月中旬～4月中旬 【収穫時期】 6月中旬～7月中旬 【株間】 5cm～10cm 【プチ情報】 ウィンナーソーセージ の形に似た小型の極早 生種。</p>	<p>14 とうもろこし (ランチャー82) 【種】</p>  <p>【科名】 イネ科 【植付時期】 4月上旬～6月中旬 【収穫時期】 6月下旬～9月上旬 【株間】 30cm 【プチ情報】 粒がしなびにくく、 シューシーでおいしい 極良質イエロー種。</p>
<p>15 とうもろこし (ルーシー90) 【種】</p>  <p>【科名】 イネ科 【植付時期】 4月中旬～5月中旬 【収穫時期】 7月中旬～8月中旬 【株間】 30cm 【プチ情報】 独特の甘みが味わえる シルバーコーンの中 生種。</p>	<p>16 ズッキーニ (緑果種) 【種】</p>  <p>【科名】 ウリ科 【植付時期】 5月上旬 【収穫時期】 7月上旬～8月下旬 【株間】 70cm 【プチ情報】 南フランスの野菜料理 「ラタトゥイユ」に 欠かせない食材！</p>
<p>17 ズッキーニ (黄果種) 【種】</p>  <p>【科名】 ウリ科 【植付時期】 5月上旬 【収穫時期】 7月上旬～8月下旬 【株間】 70cm 【プチ情報】 油炒め、揚げ物など 各種料理に使用でき る。</p>	<p>18 オクラ (グリーンソード) 【種】</p>  <p>【科名】 アオイ科 【植付時期】 5月上旬～6月上旬 【収穫時期】 7月上旬～10月中旬 【株間】 30cm 【プチ情報】 肉質がやわらかく食味 が良い！濃緑で、色ツヤ にすぐれる。</p>

入荷予定種苗リスト 2012春夏

【ハーブ】【種いも】

<p>19 マリーゴールド 【種】</p>  <p>【科名】キク科 【植付時期】4月～6月 【ブチ情報】ネコブセンチュウ類の駆除に効果あり！緑肥としても利用できる。</p>	<p>20 ナスタチウム 【種】</p>  <p>【科名】ノウゼンハレン科 【植付時期】4月～5月 【ブチ情報】花や葉にピリッと辛みがあり、サンドイッチやサラダのアクセントに。</p>
<p>21 コリアンダー 【種】</p>  <p>【科名】セリ科 【植付時期】4月中旬～5月 【ブチ情報】エスニック料理に欠かせない。強い匂いで肉の臭みを消す。</p>	<p>21 バジル 【種】</p>  <p>【科名】シソ科 【植付時期】4月～6月 【ブチ情報】イタリア料理には欠かせないハーブ！香り高くトマトとベストマッチ。</p>
<p>22 ロケット（ルッコラ） 【種】</p>  <p>【科名】アブラナ科 【植付時期】3月～6月 【ブチ情報】ゴマの香りとさわやかな辛みが食欲をそそる。おひたしやサラダがおすすめ！</p>	<p>23 イタリアンパセリ 【種】</p>  <p>【科名】セリ科 【植付時期】3～5月 【ブチ情報】ビタミンA、B、Cが豊富に含まれる。パスタ、肉、魚料理などさまざま。</p>
<p>24 じゃがいも（男爵） 【種いも】 ピギナーズ向け</p>  <p>【科名】ナス科 【植付時期】2月下旬～4月上旬 【収穫時期】5月下旬～7月上旬 【株間】15cm～25cm 【ブチ情報】ホクホク系不動の定番人気！</p>	<p>25 じゃがいも（キタアカリ） 【種いも】 スタンダード向け</p>  <p>【科名】ナス科 【植付時期】2月下旬～4月上旬 【収穫時期】5月下旬～7月上旬 【株間】15cm～25cm 【ブチ情報】近年人気品種。栗に似た食感と甘い味で大人気！</p>
Empty cell	Empty cell
Empty cell	Empty cell

<p>26 シカクマメ 【種】</p>  <p>【科名】 マメ科 【植付時期】 4月中旬～6月中旬 【収穫時期】 7月中旬～10月下旬 【株間】 50cm 【プチ情報】 いま注目のマメ！おいしくて栄養たっぷり！てんぷら、サラダに。</p>	<p>27 島オクラ 【種】</p>  <p>【科名】 アオイ科 【植付時期】 5月～7月 【収穫時期】 7月～9月下旬 【株間】 30cm 【プチ情報】 珍しい丸オクラ。少し採り遅れて硬くなりにくい。</p>		
<p>28 島にんじん 【種】</p>  <p>【科名】 セリ科 【植付時期】 6月上旬～8月上旬 【収穫時期】 9月上旬～10月下旬 【株間】 10cm 【プチ情報】 近年話題沸騰！沖縄在来の豊かな風味の黄色ニンジン。</p>	<p>29 ゴーヤ 【苗】</p>  <p>【科名】 ウリ科 【植付時期】 5月上旬～6月上旬 【収穫時期】 7月上旬～10月上旬 【株間】 50cm 【プチ情報】 定番のゴーヤ。この夏の緑のカーテンにも！</p>		
		<p>まちなか菜園スペシャルとは？</p> <p>トマト、ナス、きゅうり…といったレギュラーお野菜に一味アクセント！</p> <p>今年の春夏お野菜には、『琉球野菜』をご用意致しました！</p> <p>ぜひ、こちらもチャレンジ下さい！</p> <p>その他にオリジナルのお野菜も、数点をご用意しております。</p> <p>ご用意がない施設もございます。</p> <p>種市、苗市の際、現地でご確認くださいませ。</p>	

入荷予定種苗リスト 2012春夏 【ビギナーズ】初心者おすすめ、あまりお手入れに来られない方向け

30 ミニトマト (アイコ) 【苗】		31 ミニトマト (イエローアイコ) 【苗】	
<p>【科名】ナス科 【植付時期】5月上旬～6月下旬 【収穫時期】7月上旬～10月中旬 【株間】40cm～50cm 【プチ情報】ミニトマトの決定版！ 注目のリコピンは従来 の赤色系の2倍！</p>	<p>【科名】ナス科 【植付時期】5月上旬～6月下旬 【収穫時期】7月上旬～10月中旬 【株間】40cm～50cm 【プチ情報】プラム型のミニトマト。 赤色のアイコ同様 病気に強い品種。</p>		
32 ナス (千両2号) 【苗】		33 ナス (早生大丸) 【苗】	
<p>【科名】ナス科 【植付時期】5月上旬 【収穫時期】6月中旬～10月中旬 【株間】50cm～60cm 【プチ情報】夏秋用ナスの決定版！ 果肉が軟らかく品質も 良い人気品種。</p>	<p>【科名】ナス科 【植付時期】5月上旬 【収穫時期】6月中旬～10月中旬 【株間】50cm～60cm 【プチ情報】抜群の食味をもつ丸 ナス！田楽や煮ナス などに最適。</p>		
34 ピーマン (京みどり) 【苗】		35 こどもピーマン (ピー太郎) 【苗】	
<p>【科名】ナス科 【植付時期】4月下旬～6月中旬 【収穫時期】5月中旬～10月下旬 【株間】40cm 【プチ情報】濃緑で色ツヤ抜群。 夏バテ知らずの 中型種！</p>	<p>【科名】ナス科 【植付時期】4月下旬～6月中旬 【収穫時期】5月中旬～10月下旬 【株間】40cm 【プチ情報】これまでにない、苦く ないピーマン！肉厚 ジューシーなピーマン。</p>		
36 ししとう 【苗】		37 万願寺とうがらし 【苗】	
<p>【科名】ナス科 【植付時期】5月上旬～5月下旬 【収穫時期】7月上旬～10月下旬 【株間】45cm 【プチ情報】病気に強いので、 初心者におすすめ！ 長期間とれる。</p>	<p>【科名】ナス科 【植付時期】4月下旬～5月中旬 【収穫時期】6月上旬～10月中旬 【株間】45cm 【プチ情報】甘長トウガラシ。京都 市舞鶴市の万願寺地域 特産野菜。</p>		

入荷予定種苗リスト 2012春夏【スタンダード】 週1来園できる週末ファーマー向け

<p>38 大玉トマト (麗夏) 【苗】</p>  <p>【科名】ナス科 【植付時期】5月上旬～6月下旬 【収穫時期】7月上旬～10月中旬 【株間】50cm 【プチ情報】農林水産大臣賞に輝く生育旺盛で病気に強い着果性の良い品種。</p>	<p>39 中玉トマト (フルティカ) 【苗】</p>  <p>【科名】ナス科 【植付時期】4月中旬～6月下旬 【収穫時期】6月中旬～10月中旬 【株間】50cm 【プチ情報】去年も大人気! 中玉トマトの中では群を抜く甘さ。</p>
<p>40 きゅうり (VR夏すずみ) 【苗】</p>  <p>【科名】ウリ科 【植付時期】5月上旬 【収穫時期】6月上旬～8月中旬 【株間】50cm 【プチ情報】ウイルス病に強く、おいしい!</p>	<p>41 ミニかぼちゃ (ほっこり姫) 【苗】</p>  <p>【科名】ウリ科 【植付時期】5月上旬 【収穫時期】7月上旬～8月下旬 【株間】60cm 【プチ情報】ミニかぼちゃ。ミニ種なので、立体栽培できるので省スペース。</p>
<p>42 小玉スイカ (ひとりじめ7) 【苗】</p>  <p>【科名】ウリ科 【植付時期】4月下旬 【収穫時期】7月中旬～8月下旬 【株間】80cm 【プチ情報】小玉スイカ。強いシャリ質を高密度で食感抜群。</p>	<p>43 ミニ冬瓜 (姫とうがん) 【苗】</p>  <p>【科名】ウリ科 【植付時期】5月上旬～5月下旬 【収穫時期】7月中旬～8月下旬 【株間】2m四方のスペース 【プチ情報】作りやすい新タイプのミニトウガン! スープ、煮物に。</p>
<p>44 ミニメロン (かわい〜ナ) 【苗】</p>  <p>【科名】ウリ科 【植付時期】4月下旬 【収穫時期】7月中旬～7月下旬 【株間】80cm 【プチ情報】摘果の必要がなく省力的で作りやすい。甘いミニメロン</p>	

【さつまいも】

<p>45 さつまいも (紅あずま) ヒギナス向け</p>  <p>【科名】ヒルガオ科 【植付時期】5月上旬～6月中旬 【収穫時期】10月上旬～11月中旬 【株間】15cm 【プチ情報】関東地方の代表的品種。イモの崩れ、肥大が良く多収性。</p>	<p>46 さつまいも (安納芋) スタンダード向け</p>  <p>【科名】ヒルガオ科 【植付時期】5月上旬～6月中旬 【収穫時期】10月上旬～11月中旬 【株間】15cm 【プチ情報】高水分で焼くとまるでクリームのような食感で、糖度が抜群に高い。</p>
--	---